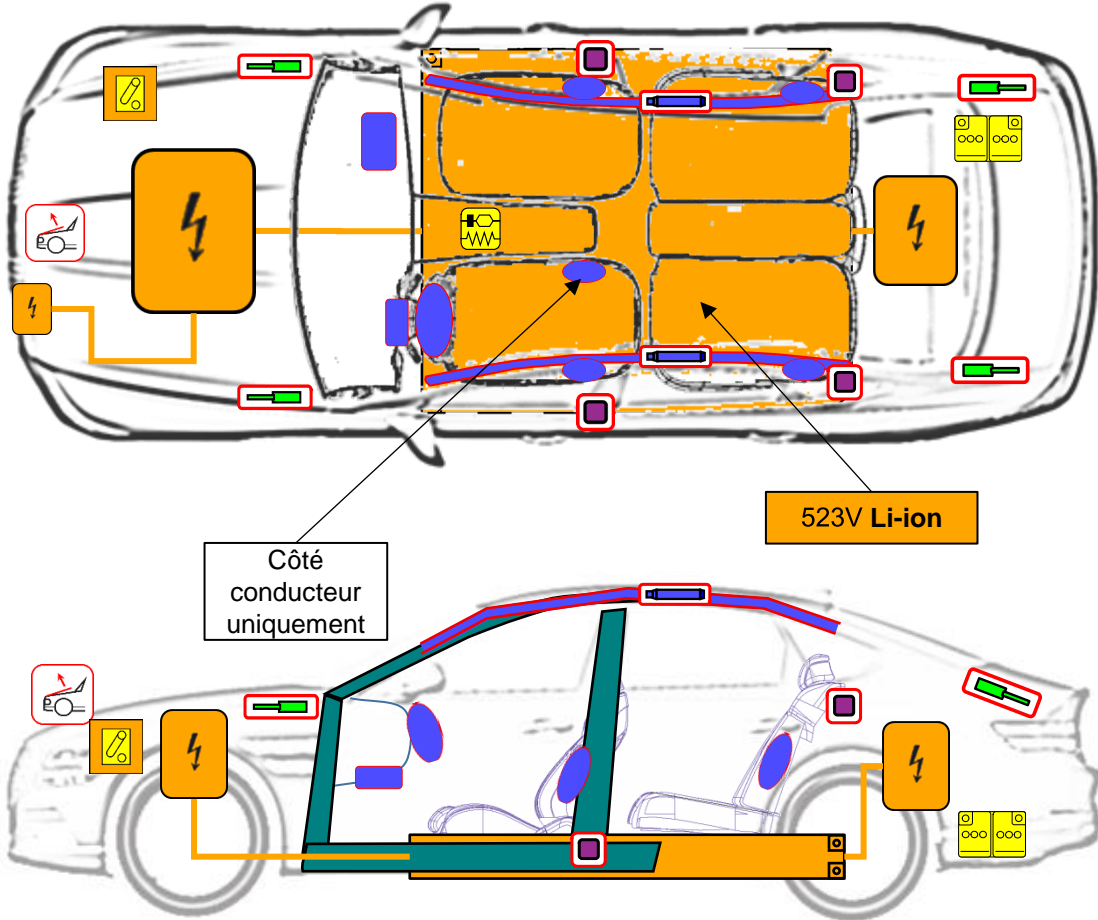




GENESIS G80 electrified

Berline, 5 portes
Décembre 2024



	Airbag		Générateur de gaz		Prétensionneur de ceinture de sécurité		Unité de contrôle SRS
	Batterie basse tension		Vérin à gaz / ressort précontraint		Zone de haute résistance		Dispositif de déconnexion basse tension de la batterie haute tension
	Bloc-batterie, haute tension		Câble d'alimentation haute tension		Composant haute tension		Système de protection active des piétons

1. Identification / reconnaissance



L'ABSENCE DE BRUIT DU MOTEUR NE SIGNIFIE PAS QUE LE VÉHICULE EST ÉTEINT: UN MOUVEMENT SILENCIEUX OU UN REDÉMARRAGE IMMÉDIAT SONT POSSIBLES JUSQU'À CE QUE LE VÉHICULE SOIT COMPLÈTEMENT ÉTEINT.



Emblème de la marque

Nom de la marque

Trappe de charge:



2. Immobilisation / stabilisation / levage

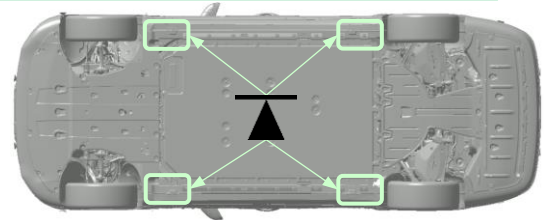
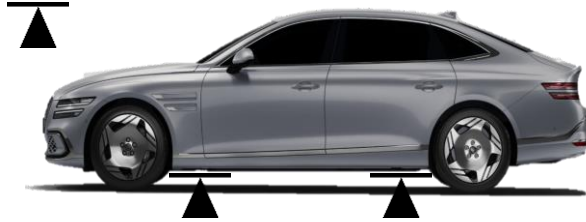
Immobilisation:



- ① Pour les véhicules à transmission automatique, appuyez sur le bouton P tout en appuyant sur la pédale de frein pour mettre le véhicule en position de stationnement.
- ② Bloquez les roues et tirez sur le commutateur EPB pour engager le frein de stationnement.

Pour stabiliser le véhicule, utilisez des cales en bois ou similaires aux quatre points de levage

Points de levage sous le véhicule:



3. Neutraliser les dangers directs / règles de sécurité



EN CAS D'ACCIDENT IMPLIQUANT LE DÉCLENCHEMENT DES AIRBAGS ET DES PRÉTENSIONNEURS DE CEINTURE, LE SYSTÈME HAUTE TENSION SE DÉSACTIVE AUTOMATIQUÉMENT. DANS TOUS LES AUTRES CAS, UTILISEZ LA MÉTHODE DE DÉSACTIVATION DÉCRITE CI-DESSOUS.



Désactiver la batterie haute tension:


Accès:



- ① Tirez le levier pour déverrouiller le capot (côté conducteur)

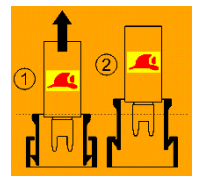


- ② Allez à l'avant du véhicule. Poussez le levier de déverrouillage secondaire vers le haut.

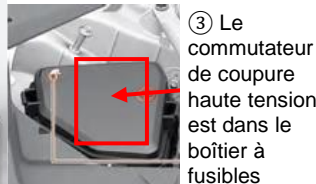


⑤ Désactiver:

- ④ Ouvrez le couvercle du boîtier de fusibles en portant un casque ignifuge et tirez sur le commutateur de coupure haute tension



- ① haute tension activé
- ② haute tension désactivé



- ③ Le commutateur de coupure haute tension est dans le boîtier à fusibles

Le commutateur ne peut pas être retiré.

Après avoir tiré le commutateur, attendez au moins 5 minutes que le condensateur se décharge.

Desactiver la batterie 12V:



① Pour ouvrir le coffre, appuyez sur le bouton d'ouverture du coffre à côté du volant ou situé sur le couvercle du coffre.



② Enlevez le cache



Débranchez la borne négative (-)



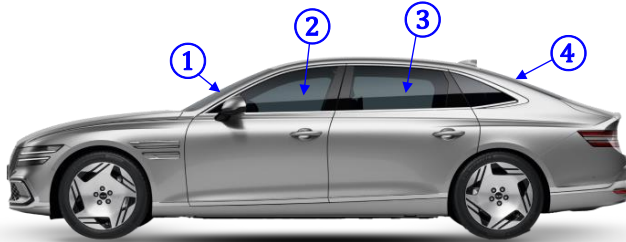
Débranchez la borne positive (+)

4. Accès aux occupants

Réglage de la colonne de direction



Glass: ① + ② verre feuilleté 5mm
③ verre feuilleté 4mm ④ verre trempé 5mm



①: verre feuilleté ③④:verre trempé
②: verre trempé

Réglage des sièges



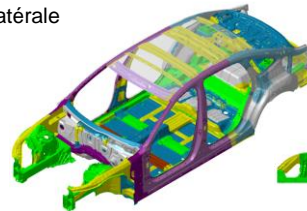
Sièges avant



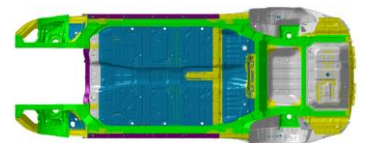
Sièges arrière

Carrosserie → acier trempé

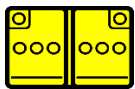
Latérale



Basse



5. Énergie stockée / liquides / gaz / solides



12V



LI ION



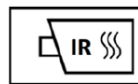
523V



R-1234yf
925g ±25g



EN CAS DE FUITE DU LIQUIDE DE REFROIDISSEMENT DU BLOC-BATTERIE, CELUI-CI PEUT DEVENIR INSTABLE AVEC UN RISQUE D'EMBALLERMENT THERMIQUE. CONTRÔLEZ LA TEMPÉRATURE DU BLOC-BATTERIE AVEC UNE CAMÉRA THERMIQUE.



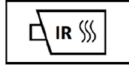
6. En cas d'incendie



Utilisez une grande quantité d'eau

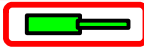


NOUVEAU DÉPART DE FEU DE LA BATTERIE !



Vérin à gaz

Risque de projection du capot et du hayon



7. En cas d'immersion

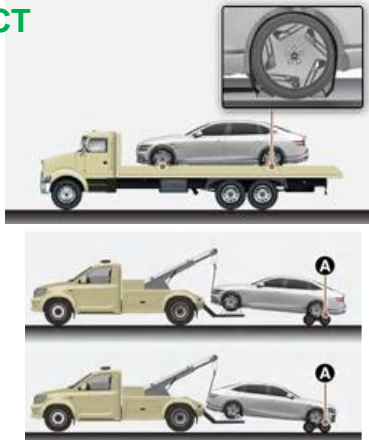


Ne touchez pas les composants ou les câbles haute tension, y compris l'interrupteur de coupure haute tension, à cause du risque d'électrocution. Intervenez sur le véhicule seulement après qu'il soit complètement sorti de l'eau.



8. Remorquage / transport / stockage

CORRECT



Attention: Il est recommandé d'utiliser des chariots à roulettes ou à plateau. Pour remorquer un véhicule AWD, les roues ne peuvent pas être en contact avec le sol.

INCORRECT



Attention: Ne pas remorquer avec un équipement à élingue. Pour ne pas endommager le véhicule, ne le remorquez pas avec les roues au sol.

10. Explication des pictogrammes utilisés

	Signe générique d'avertissement		Avertissement, électricité		Véhicule électrique
	Composant de climatisation		Utiliser une caméra thermique infrarouge		Utiliser de l'eau pour éteindre l'incendie
	Toxicité aiguë		Corrosif		Danger pour l'environnement
	Explosif		Inflammable		Dangereux pour la santé humaine
	Capot		Coffre		